

# JAK KORZYSTAĆ Z KURSU MUST HAVE – WIRTUALNA ASYSTENTKA?

## INSTRUKCJA, LOGOWANIE, WSKAZÓWKI, SPRAWY ORGANIZACYJNE I TECHNICZNE

Na początek kilka spraw organizacyjnych. Chciałabym, żeby ten kurs był dla Ciebie pomocny. Żebyś, z niewielkim budżetem na początku, mógł prowadzić legalny biznes online i budować swoje imperium. Legalnie!

Do tego niezbędne jest Twoje zaangażowanie, ale też przestrzeganie pewnych wymagań technicznych.

To jest Twoja ściągawka z kwestii technicznych i organizacyjnych :)

### CO JEST CI POTRZEBNE, ŻEBY SPRAWNIE KORZYSTAĆ Z KURSU?

---

- Dostęp do Internetu – zadbaj o dobre łącze,
- Aktywny adres e-mail, którego używasz na bieżąco i z którego dokonałeś zamówienia – **otwieraj ode mnie wiadomości, bo szykuję jeszcze kilka niespodzianek (dodaj go do adresów zaufanych, bo inaczej wpadnie w spam).**
- Przeglądarka internetowa – standardowa, np. Chrome, Firefox, Explorer, Opera. Kurs powinien działać na każdej przeglądarce.
- System operacyjny – standardowy, np. Linux, Mac, Windows, który uruchomi przeglądarkę oraz ma możliwość otwierania plików w wersji pdf, doc, doc.x, xls, video.
- Program umożliwiający otwarcie plików w ww. formatach.

## TWOJE KONTO – LOGOWANIE / ODZYSKIWANIE HASŁA

---

1. Wszystkie materiały kursowe znajdziesz na platformie kursu.

Kurs #Pakiet MUST HAVE – WIRTUALNA ASYSTENTKA jest Ci udostępniony na 365 dni licząc od daty zakupu.

- LINK: <https://sklep.legalnybiznesonline.pl/wp-login.php>
- albo w zakładce „Zaloguj/Wyloguj” na stronie głównej sklepu:

<https://sklep.legalnybiznesonline.pl>

Podczas zakupu otrzymałeś **hasło**, które należało zmienić podczas pierwszego logowania. Jeśli dokonałeś już wcześniej zakupu jakiegoś produktu u mnie w sklepie – posiadasz już swoje konto i hasło.


**Twój login** – to twój adres e-mail, z którego dokonałeś zakupu

**Twoje hasło** – ustaliłeś je indywidualnie podczas pierwszego logowania

2. Jeśli **zapomniałeś hasła**, wejdź na platformę, kliknij „Zaloguj/Wyloguj”, a następnie „Zapomniałem hasło”.

Postępuj zgodnie z komunikatami. Nowe hasło powinno zostać do Ciebie wysłane na adres e-mail.


Zobacz screen poniżej.




Nazwa użytkownika lub email

Hasło

Zapamiętaj mnie




[← Powrót do Sklep Legalny Biznes Online](#)



Proszę wprowadzić swoją nazwę użytkownika lub adres email. Odnośnik pozwalający na utworzenie nowego hasła zostanie wysłany email.

Nazwa użytkownika lub email



[Zaloguj się](#)

[← Powrót do Sklep Legalny Biznes Online](#)

## PLIKI I VIDEO

---

W kursie otrzymujesz 3 moduły i bonusy.

Moduły zawierają lekcje. Do każdego modułu jest video. Lekcje zawierają albo tylko pliki do pobrania (pdf, doc., xls) albo tutoriale video.

Do pobrania plików potrzebujesz programów otwierających pdfy (np. bezpłatny Adobe Acrobat Reader) i doc. (bezpłatny Open Office, ale zalecam Word, bo w takim programie ja pracowałam) lub Excel a do obejrzenia video, programy obsługujące format video.

Bonusy również zawierają poradniki w postaci plików pdf. oraz video.

## WZORY

---

Materiały możesz wydrukować i uzupełnić ręcznie lub po prostu robić notatki w swoim zeszycie związanym z kursem.

Pamiętaj, że teraz już tylko od Ciebie zależy jak skutecznie i legalnie zaczniesz działać, jak rzetelnie przygotujesz swoją dokumentację i jak dokładnie będzie ona odzwierciedlać Twoją indywidualną sytuację.

Zainwestowanie Twojego czasu jest konieczne. Samo się nie zrobi!

## INNE KWESTIE TECHNICZNE I POMOC

---

Jeśli masz jakiegokolwiek trudności przy otwarciu plików lub video lub inne trudności techniczne związane z kursem to napisz do mnie na [kontakt@legalnybiznesonline.pl](mailto:kontakt@legalnybiznesonline.pl)